




Les
Producteurs
de lait
du Québec



**LA GESTION
DE L'OFFRE ET
LA MISE EN MARCHÉ
COLLECTIVE DU LAIT**

Les Producteurs de lait du Québec

MISSION

Rassembler les productrices et producteurs de lait du Québec par son leadership dans la mise en marché d'un lait de grande qualité, répondant aux attentes de la société, et assurer le développement durable des fermes laitières.

VISION

Progressant dans un système de gestion de l'offre et de mise en marché collective fort, nous aurons, en 2030, dans toutes les régions, des productrices et producteurs dont la profession est reconnue et exploitant des entreprises rentables, au sein d'une filière dynamique, innovante et durable.



Mission et vision adoptées par résolution de l'assemblée générale annuelle des Producteurs de lait du Québec les 19 et 20 avril 2023

D'ABORD NOURRIR NOTRE MONDE

La gestion de l'offre, en place au Canada depuis 1971 en production laitière, est une politique agricole qui permet d'assurer une production locale d'aliments de grande qualité, tout en offrant aux producteurs un revenu stable et équitable, tiré entièrement du marché, sans subventions de l'État et sans dumping de surplus sur le marché de pays tiers. Elle représente, avec la mise en marché collective, un modèle concret d'application de la souveraineté alimentaire pour les producteurs de lait et les citoyens canadiens en plus de contribuer à la sécurité alimentaire du pays. Il s'agit d'un modèle d'agriculture durable qui favorise la consommation de produits locaux tout en évitant le gaspillage alimentaire.

LES PRODUCTEURS DE LAIT DU QUÉBEC

Les Producteurs de lait du Québec sont une organisation démocratique dont les orientations sont définies par l'assemblée générale des membres et qui sont administrés par un conseil d'administration composé des présidents des 14 conseils régionaux. Affiliée à l'Union des producteurs agricoles (UPA), l'organisation travaille à la défense et à la promotion des intérêts généraux de ses membres.

La mise en marché collective du lait

Les 4 333 fermes laitières québécoises mettent en marché collectivement plus de 3,5 milliards de litres de lait par l'intermédiaire du Plan conjoint (1980) des producteurs de lait du Québec. Les producteurs ont délégué à leur organisation la responsabilité de négocier en leur nom l'ensemble des conditions de vente avec les représentants des transformateurs. Les producteurs et les transformateurs négocient et se concertent par l'intermédiaire des conventions de mise en marché et de divers comités qui en découlent sur les questions de l'approvisionnement des usines, des règles de qualité du lait et des prix de la matière première. Ces derniers sont indexés en tenant compte des coûts de production des producteurs et de l'indice des prix à la consommation.

Les conditions de transport du lait de la ferme à l'usine, dont les frais sont assumés par les producteurs, sont négociées avec les transporteurs par l'organisation dans une convention provinciale. Ce système de mise en marché collective permet aux producteurs de lait de tirer leurs revenus du marché sans subventions gouvernementales.

La gestion de l'offre

Les producteurs québécois et canadiens maîtrisent leur niveau de production pour satisfaire tous les besoins du marché intérieur. Les représentants des producteurs de toutes les provinces, en consultation avec l'industrie, établissent une cible annuelle de production que l'on appelle le quota de mise en marché. Lorsque la production dépasse cette cible, les producteurs sont responsables des conséquences.

Le produit de toutes les ventes de lait est mis en commun par les producteurs. Ceux-ci reçoivent un prix moyen en fonction de leurs livraisons mensuelles de lait.

La qualité du lait qu'ils mettent en marché est une préoccupation importante pour les producteurs. Divers programmes visant à l'améliorer sont gérés par l'organisation. Les producteurs investissent aussi dans la recherche ainsi qu'en promotion et publicité du lait et des produits laitiers plus de 47 millions \$ annuellement.

La mise en marché collective du lait, par les producteurs, offre...

- Un interlocuteur unique pour négocier toutes les conditions de mise en marché
- À tous les producteurs: un prix équitable, uniforme et stable pour le lait qu'ils mettent en marché
- Une production ajustée aux besoins du marché
- Aux transformateurs: un approvisionnement garanti aux mêmes conditions et aux mêmes prix pour tous et disponible aux nouvelles entreprises
- Une priorité aux marchés à haute valeur ajoutée et en développement
- Des standards de qualité élevés négociés avec les transformateurs
- Des investissements en promotion, publicité et éducation à la nutrition
- Des investissements conjoints des producteurs et des transformateurs dans la recherche
- Une direction centrale et coordonnée du lait vers les 117 usines du Québec
- Une négociation provinciale pour des conditions optimales de transport du lait
- Un tarif moyen pour tous les producteurs pour le transport de leur lait...
- Effectué par 314 camions-citernes...
- Qui parcourent annuellement plus de 30 millions de kilomètres...
- Sur 663 circuits rationalisés de collecte

PROFIL DE L'INDUSTRIE LAITIÈRE QUÉBÉCOISE – 2023

SUR LES FERMES

Nombre de fermes laitières	4 333
Nombre de propriétaires	9 771
Volume de production	3,537 milliards de litres de lait
Valeur de la production	3,375 milliards de dollars
Investissements annuels dans la machinerie, les équipements et les bâtiments	813 millions de dollars

POIDS DE L'INDUSTRIE LAITIÈRE QUÉBÉCOISE

Part des recettes laitières au Canada	36 %
Part des recettes agricoles au Québec	24 %

RETOMBÉES ÉCONOMIQUES*

	Secteur primaire	Secteur de la transformation	Total
Emplois			
Emplois directs	15 984	9 513	25 497
Chez les fournisseurs de biens et services	14 024	10 617	24 640
Personnes dont le revenu dépend de l'industrie laitière	9 650	6 212	15 861
Total	39 657	26 341	65 998

Apports économiques en millions de dollars

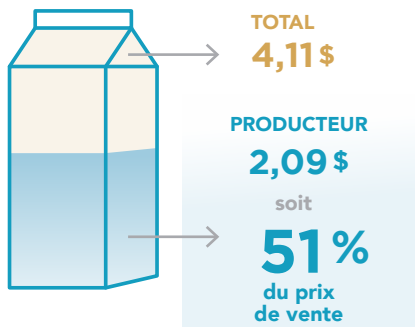
Contribution au PIB	3 480,6 \$	2 644,3 \$	6 124,9 \$
Revenu de taxation	598,1 \$	435,9 \$	1 034,0 \$

* En raison de l'arrondissement des données, la somme des composantes peut différer du total.

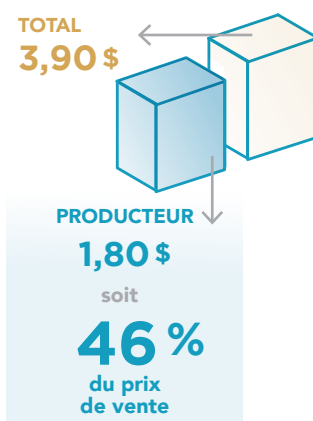
Sources: Les Producteurs de lait du Québec, Groupe AGÉCO: *Enquête sur les coûts de production des entreprises laitières au Québec, 2023*, et Renaud Sanscartier, économiste agricole.

PART DU PRODUCTEUR DANS LES DIFFÉRENTS PRODUITS LAITIERS


**LAIT RÉGULIER,
2 LITRES 2 %**




**CHEDDAR
200 G**



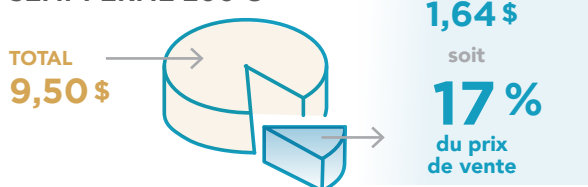
**FROMAGE EN
GRAINS 200 G**



**YOGOURT
650 G**



**FROMAGE FIN À PÂTE
SEMI-FERME 200 G**



Source : Les Producteurs de lait du Québec, 2024.


HAUSSE DU COÛT DES ALIMENTS

TELS QUE REPRÉSENTÉS PAR UN HAMBURGER

ENTRE DÉCEMBRE 2022 ET DÉCEMBRE 2023

Ingrédients d'un hamburger

- Bœuf frais ou surgelé **+10,6 %**
- Condiments, épices et vinaigre **+6,1 %**
- Pain et petits pains **+5,9 %**
- Fromage **+2,4 %**
- Légumes en conserve **+2,1 %**
- Légumes frais **+1,6 %**



Autres aliments

- Tous les articles **+3,4 %**
- Aliments **+5,0 %**
- Produits laitiers **+3,5 %**
- Œufs **+3,1 %**
- Poulet **+4,9 %**
- Porc **+3,0 %**

Sources : Statistique Canada et Centre canadien d'information laitière.

PLUS DE 40 ANS D'ENGAGEMENT

Par leurs actions collectives, les producteurs de lait font preuve d'un engagement et d'une responsabilité sociale à l'égard de la communauté dans laquelle ils évoluent. En plus de contribuer à nourrir la population avec des produits sains, les producteurs laitiers sont bien implantés dans leur milieu en générant des retombées économiques locales, en contribuant à la vitalité régionale, mais aussi en s'impliquant dans leurs collectivités.

De par leur programme de commandites, les producteurs de lait soutiennent des événements clés de la société québécoise alors que, par l'intermédiaire du programme de dons de lait et de produits laitiers, les producteurs agissent auprès des citoyens aux prises avec la précarité alimentaire et contribuent à éliminer la faim et assurer la sécurité alimentaire des Québécoises et des Québécois. Partageant les préoccupations de leurs concitoyens, les producteurs québécois sont également sensibles aux enjeux que représentent le bien-être animal et l'environnement.

Depuis sa fondation en 1983, leur organisation, Les Producteurs de lait du Québec, exerce un leadership dans le secteur laitier pour favoriser son développement et sa prospérité. Voici différentes facettes de ces engagements.

<p>Les producteurs s'unissent pour fonder la Fédération des producteurs de lait du Québec (FPLQ).</p>	 <p>Adoption du Programme d'aide à la relève en production laitière qui sera mis en place en 1987.</p>	<p>Opposition à l'utilisation de la sTbr¹. Les producteurs de lait obtiennent son interdiction par Santé Canada pour des raisons de bien-être animal.</p>	 <p>La FPLQ devient propriétaire du CIAQ³. Les améliorations en génétique auront des retombées positives sur les fermes laitières québécoises.</p>	<p>Lancement du Programme d'aide au démarrage d'entreprises laitières.</p>
1983	1986	1994	1999	2006

1985

Signature de la première Convention de mise en marché du lait.



1991

Signature de la première Convention de transport du lait.

1995

La FPLQ devient principal actionnaire du PATLQ² qui deviendra Valacta et fonde Novalait.

2002

Adoption du programme de dons de lait suite à une entente entre Les Producteurs de lait du Québec, Les Banques alimentaires du Québec, les transformateurs de lait et les transporteurs de lait. Le programme sera mis en place en 2003.



¹ Somatotropine bovine recombinante.
² Programme d'analyse des troupeaux laitiers du Québec (PATLQ).
³ Centre d'insémination artificielle du Québec (CIAQ).



Mise en place du programme Lait canadien de qualité (LCQ).

2009

Mise en place du programme proAction, qui inclut plusieurs volets, dont le bien-être animal, la traçabilité, la biosécurité et l'environnement. Ce programme permet l'élargissement du programme d'assurance qualité LCQ précédemment en vigueur tout en conservant les exigences de qualité et de salubrité.

2013



Le total des dons de lait franchit le cap du 10 millions de litres de lait donnés dans le cadre du programme de dons réguliers.

2018




De 2016 à 2022, plus de 1,7 million \$ ont été investis dans les recherches de la Chaire de recherche industrielle sur la vie durable des bovins laitiers, un partenariat avec le CRSNG⁵, les PLC⁶, Lactanet, Novalait et l'Université McGill.

2022

Depuis 2011

Les Producteurs de lait du Québec ont investi plus de 1 million \$ en recherche directement et 4,8 millions \$ par l'entremise de Novalait pour l'innovation. L'impact sur le développement durable est pris en compte lors de l'évaluation de la pertinence de chaque projet de recherche.



2016

En 5 ans, réduction de 8,7 % de l'empreinte carbone, de 12,5 % de l'utilisation de l'eau et de 16,2 % de l'utilisation des terres pour la production d'un litre de lait.⁴



⁴ Source: Groupe AGÉCO: mise à jour de l'analyse du cycle de vie de la production laitière canadienne, 2018.

⁵ Conseil de recherches en sciences naturelles et en génie du Canada (CRSNG).

⁶ Les Producteurs laitiers du Canada (PLC).

2022

Près de 350 événements ont été soutenus en dons et commandites par Les Producteurs de lait du Québec, sans compter l'implication des conseils régionaux auprès de leurs organismes locaux.

2023

Adoption du Plan de développement durable des Producteurs de lait du Québec.

40 ans des Producteurs de lait du Québec.



Vers l'avenir

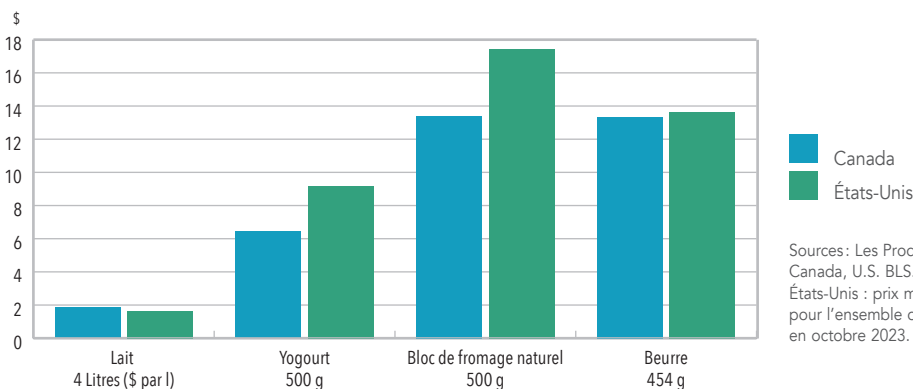
LA GESTION DE L'OFFRE ET LA MISE EN MARCHÉ COLLECTIVE DU LAIT

... **stabilisent** LE REVENU DES PRODUCTEURS ET LEUR PERMETTENT D'OBTENIR UNE MEILLEURE PART DES DOLLARS DÉPENSÉS PAR LES CONSOMMATEURS

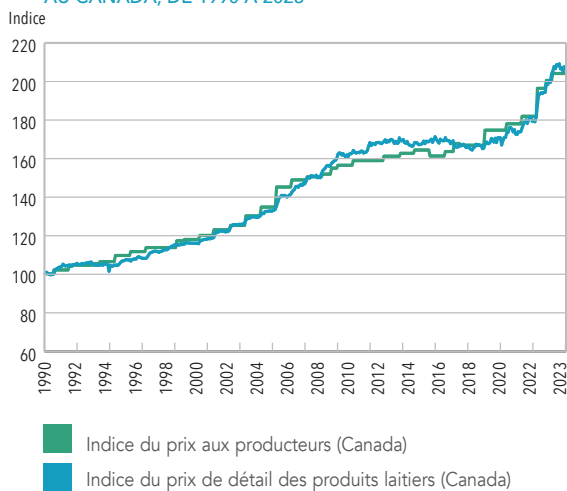
Les producteurs laitiers québécois et canadiens tirent un revenu beaucoup plus stable de la vente de leur lait que leurs confrères américains comme le démontrent les graphiques. Et, pour la même période, le prix de la plupart des produits laitiers est comparable aux États-Unis et au Canada.

De plus, chez nous, les producteurs obtiennent une part plus équitable du dollar dépensé par les consommateurs sans que ces derniers ne paient leurs produits plus cher qu'ailleurs.

PRIX DES PRODUITS LAITIERS AU CANADA ET AUX ÉTATS-UNIS

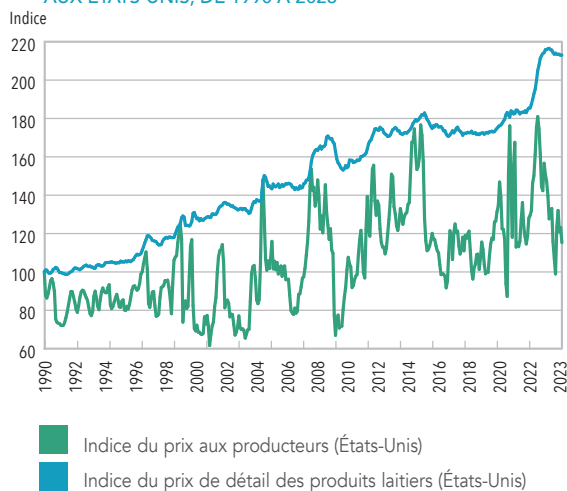


COMPARAISON DES INDICES DU PRIX DE DÉTAIL DES PRODUITS LAITIERS ET DU PRIX AUX PRODUCTEURS AU CANADA, DE 1990 À 2023



Sources : Statistique Canada, Commission canadienne du lait et Les Producteurs de lait du Québec.


COMPARAISON DES INDICES DU PRIX DE DÉTAIL DES PRODUITS LAITIERS ET DU PRIX AUX PRODUCTEURS AUX ÉTATS-UNIS, DE 1990 À 2023



Sources : Bureau of Labor Statistics (BLS) et United States Department of Agriculture (USDA).

... **assurent** AUX CONSOMMATEURS UN PANIER DE PRODUITS LAITIERS DE GRANDE QUALITÉ À PRIX RAISONNABLE

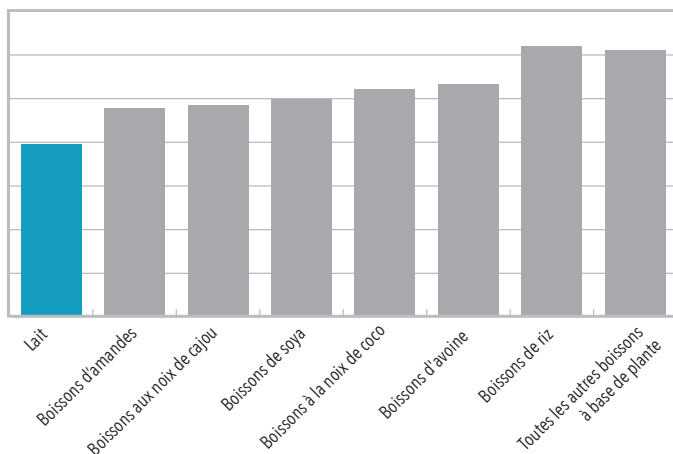
Une récente comparaison de prix à l'échelle internationale démontre que le prix de détail pondéré du lait au Canada se compare avantageusement à celui payé ailleurs dans le monde.



Sources : Les Producteurs laitiers du Canada et Société Nielsen : prix moyen pondéré des ventes au détail pour l'ensemble du pays sur 52 semaines se terminant en octobre 2023.

LE LAIT EST PARI MI LES BOISSONS LES PLUS ÉCONOMIQUES AU CANADA EN PLUS DE FOURNIR 15 ÉLÉMENTS NUTRITIFS ESSENTIELS À NOTRE ALIMENTATION

PRIX DE DÉTAIL MOYEN DES BOISSONS AU CANADA, PAR LITRE



Sources : Les Producteurs laitiers du Canada et Société Nielsen : prix moyen pondéré des ventes au détail pour l'ensemble du pays sur 52 semaines se terminant en octobre 2023.

LA GESTION DE L'OFFRE ET LA MISE EN MARCHÉ COLLECTIVE DU LAIT (suite)

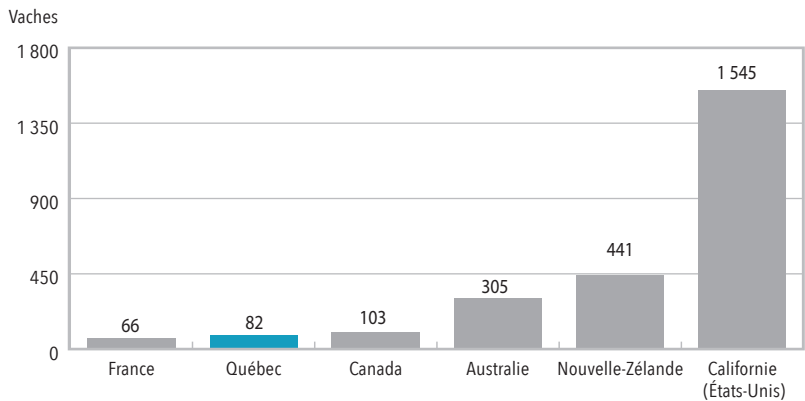
... **garantissent** LE REVENU DES PRODUCTEURS À PEU DE FRAIS POUR L'ÉTAT

Les producteurs laitiers canadiens ne bénéficient d'aucunes subventions pour soutenir leur revenu. Ils n'ont accès qu'au soutien minimum généralement offert par les gouvernements à tous les agriculteurs, par exemple le remboursement des taxes foncières et l'assurance récolte.

... **favorisent** UNE AGRICULTURE RESPECTUEUSE DES RESSOURCES ET DES PERSONNES : UNE AGRICULTURE EFFICACE ET À TAILLE HUMAINE

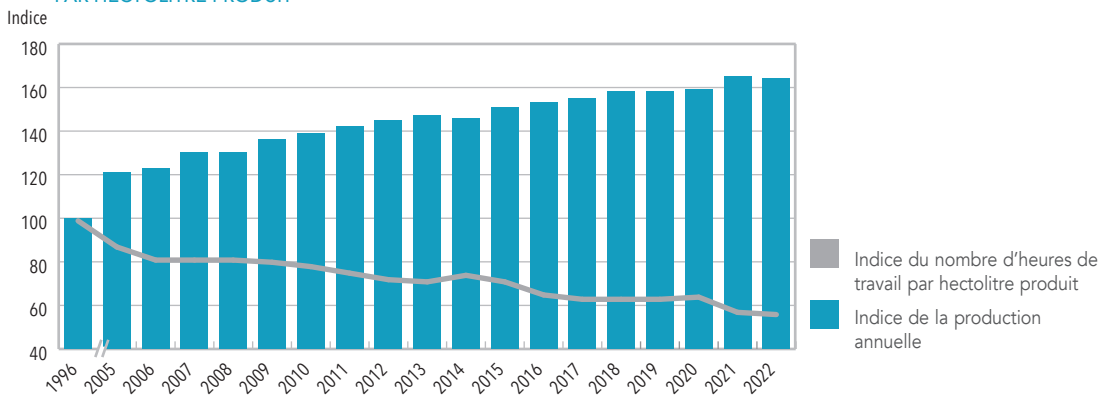
La mise en marché collective et la gestion de l'offre ne sont pas un frein à l'amélioration de l'efficacité et de la productivité comme le montrent ces résultats.

MOYENNE DU NOMBRE DE VACHES PAR FERME, PAR PAYS



Sources : Cniel, Statistique Canada, Dairy Australia, LIC et DairyNZ, Idaho Dairymen's Association, 2020-2023.

INDICES DE LA PRODUCTION ANNUELLE ET DU NOMBRE D'HEURES DE TRAVAIL PAR HECTOLITRE PRODUIT

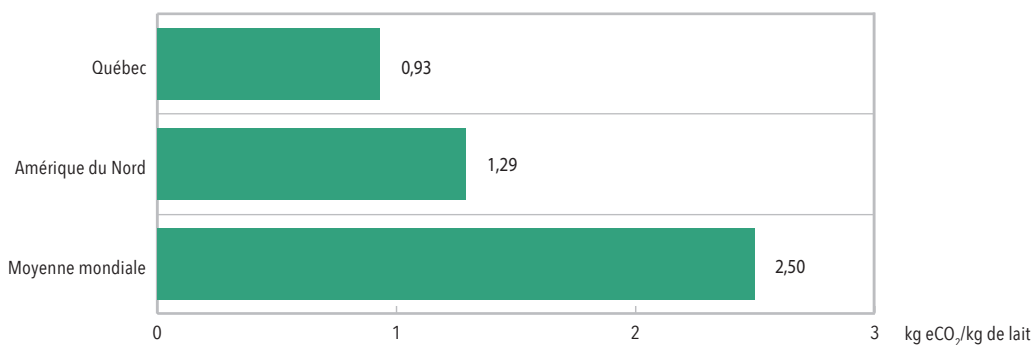


Sources : Les Producteurs de lait du Québec et Groupe AGÉCO, 2023.

... **assurent** UNE CROISSANCE DURABLE AU PLAN ENVIRONNEMENTAL

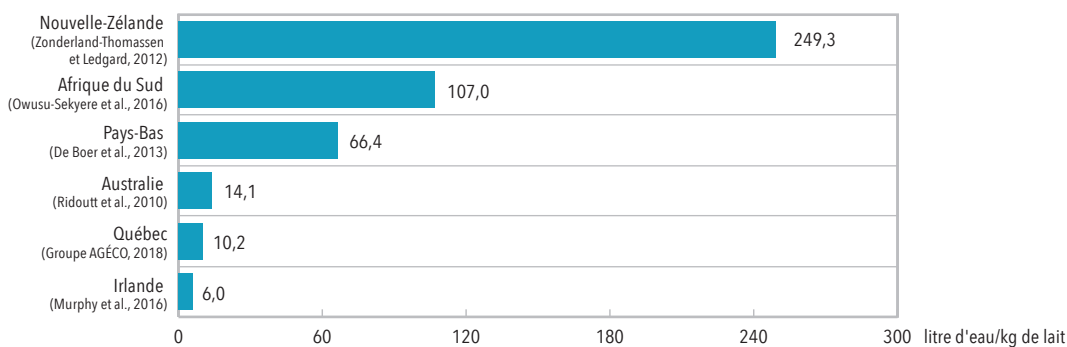
Le secteur laitier québécois joue un rôle crucial dans l'écosystème agricole en réduisant son empreinte environnementale tout en continuant de satisfaire les besoins alimentaires de la société.

EMPREINTE CARBONE POUR LA PRODUCTION D'UN KILOGRAMME DE LAIT



Sources: Groupe AGÉCO: mise à jour de l'analyse du cycle de vie de la production laitière canadienne, 2018, et FAO and GDP: *Climate change and the global dairy cattle sector—The role of the dairy sector in a low-carbon future*, 2018.

CONSOMMATION D'EAU POUR LA PRODUCTION D'UN KILOGRAMME DE LAIT



Source: Compilation d'AGÉCO pour la réalisation de la mise à jour de l'analyse du cycle de vie de la production laitière canadienne, 2018.



Les
Producteurs
de lait
du Québec

555, boulevard Roland-Therrien, bureau 415
Longueuil (Québec) J4H 4G3
Téléphone: 1 833 470-LAIT
Télécopieur: 450 679-5899
plq@lait.qc.ca

lait.org lafamilledulait.com mouvementgo.ca

G3 11 10 N822 – AVRIL 2024
ISBN 978-2-923457-46-8