

Programme de reconnaissance Lait'xcellent

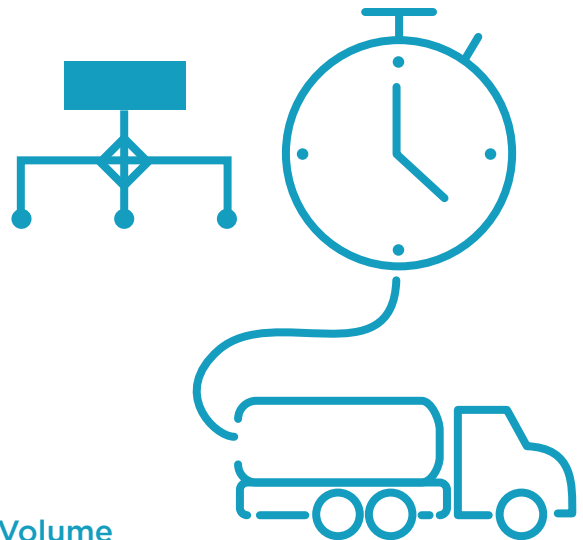
Le programme Lait'xcellent souligne le travail et l'engagement des producteurs qui ont réussi à livrer constamment un lait de la meilleure qualité. Chaque année, Les Producteurs de lait du Québec décernent trophées et bourses aux trois gagnants du Québec et à trois gagnants dans chaque région. Des certificats sont également décernés afin de souligner l'atteinte des objectifs visant une qualité de lait exceptionnelle tout au long de l'année.



- 1 Moyenne inférieure à 10 000 BT et aucun résultat supérieur à 30 000 BT
Moyenne inférieure à 150 000 CS et aucun résultat supérieur à 250 000 CS
- 2 Moyenne inférieure à 25 000 BT et aucun résultat supérieur à 40 000 BT
Moyenne inférieure à 200 000 CS et aucun résultat supérieur à 250 000 CS
- 3 Aux producteurs dont les résultats pour la qualité du lait se sont améliorés d'au moins 20 % par rapport à ceux de 2022

Contrôles techniques

La section contrôles techniques de la Direction gestion du lait a la responsabilité de s'assurer que les analyses de composition et la mesure des volumes sont conformes au lait livré par les producteurs et au lait payé par les usines.



Volume

96% du volume de lait reçu par les usines a été mesuré par un compteur approuvé.

Composition du lait (matière grasse, protéine, lactose et autres solides)

96% du lait a été échantillonné à l'usine, pour le paiement, à l'aide d'un échantillonneur approuvé.

Écart entre le volume mesuré à la ferme et à l'usine

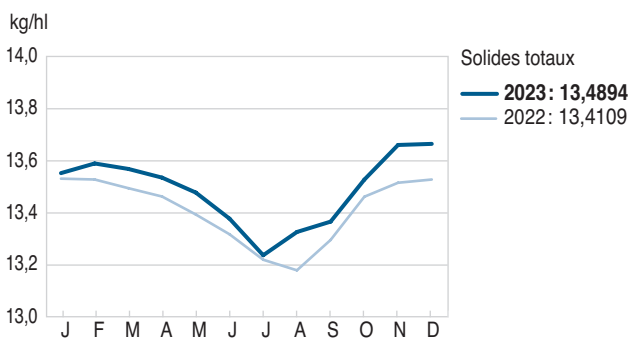
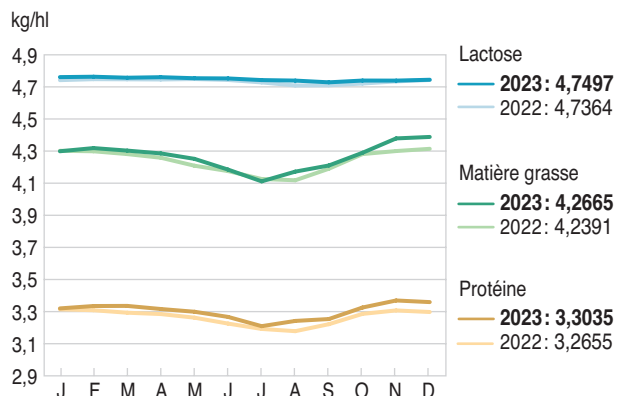
Plusieurs mesures sont instaurées pour permettre au personnel, en collaboration avec les transporteurs de lait, de maintenir l'écart entre le volume mesuré à la ferme et le volume reçu selon le compteur à l'usine le plus bas possible. Parmi ces mesures, il y a les visites régulières pour inspecter les compteurs et les échantillonneurs automatiques lors des calibrations dans les usines. Les vérifications du calibrage des bassins refroidisseurs des producteurs qui en ont fait la demande ou dont le circuit de ramassage présente des variations importantes sont aussi effectuées. **En 2023, l'écart était de 0,11 %, comparativement à 0,12 % en 2022.**

Gestion des résultats des programmes d'échantillonnage et d'analyse

Tout au long de l'année, un suivi constant est effectué avec les transporteurs de lait, les usines laitières et le laboratoire pour assurer le bon fonctionnement des programmes d'échantillonnage.

En 2023, **809 547 résultats d'analyses** (790 805 officiels et 18 742 rejets, ce qui fait 2,3 % de rejet) **et 113 713 résultats de citernes** ont été validés afin d'assurer le paiement du lait et la facturation. Également, **207 468 échantillons pour la qualité du lait (bactéries)** ont été traités. De ce nombre, 12 020 ont été annulés à cause d'un code de rejet, ce qui représente 5,79 % d'échantillons rejetés.

TENEUR MENSUELLE – MOYENNE PONDÉRÉE



VOLUME DE LAIT PRODUIT MENSUELLEMENT

